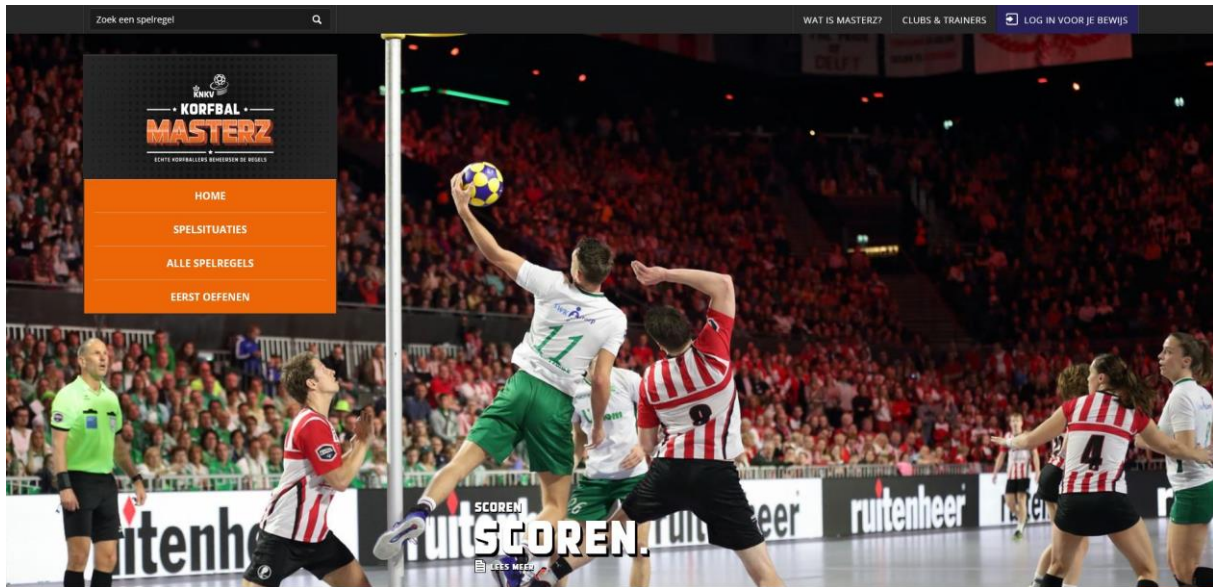



Als je de website www.korfbalmasterz.nl opent, dan zie je onderstaand scherm.



Je kunt er nu voor kiezen om in te loggen, of door eerst op de website rond te kijken. Dat rondkijken op de website kun je zowel met als zonder account.

Rondkijken

Dit is het hart van deze website. Wat kan je hier vinden?



SPELSITUATIES:

Er worden 21 spelsituaties toegelicht. Dat zijn niet alleen spelregels, maar gaan ook over de organisatie van wedstrijden. Wat doe je b.v. als er nog maar 5 spelers zijn (van een team van 8 spelers). Moet je dan de wedstrijd staken, of mag je een speler van de tegenstander met een hesje invallen? Elke spelsituatie maakt deel uit van het spelregelbewijs en als je klikt op een bepaalde spelsituatie wordt in het kort uitgelegd wat de belangrijkste dingen zijn om te weten. En niet onbelangrijk: er staat een link naar de oefenvragen over die bewuste spelsituatie. Vaak worden deze toegelicht met een filmpje. Ik raad je zeer aan om die oefenvragen te maken. Deze oefenvragen

komen 1-op-1 terug in het echte spelregelbewijs. Dus kan het geen kwaad als je die vraag al een keer eerder heb gezien.

MAG VOETBAL?



LEES MEER

SLAAN NAAR DE BAL.



LEES MEER

DUWEN – VASTHOUDEN – AFHOUDEN – HINDEREN.



LEES MEER

SCOREN.



LEES MEER

ALLE SPELREGELS:


Hier kun je alle spelregels terugvinden en evt. downloaden. Zoals je ziet gaat het niet alleen maar over de spelregelovertradingen, maar ook over hoe korfbal gespeeld moet worden en waar je rekening mee moet houden. B.v. het materiaal. Mag de naam van de sponsor b.v. op de korf staan? Dit is niet zo belangrijk, maar hoe ga je om met een ploeg die veel te laat aankomt om een wedstrijd te spelen? Ik zou dit alleen gebruiken om iets op te zoeken, als je er niet helemaal zeker van bent.

EERST OEFENEN:

Hier kom je direct per spelsituatie in de voorbeeldvragen. Je kunt een spelsituatie kiezen, waarvan jij denkt dat je deze nog onvoldoende in de vingers hebt.

INLOGGEN

Je logt op de website in met het emailadres, zoals je bij het KNKV bekend bent. De meeste van jullie hebben al een Sportlink-account of gebruiken de KNKV-app. Met die gegevens kun je ook op deze website inloggen.



Je klikt op “Log in voor je bewijs” en dan kom je op de volgende pagina: Als je je emailadres invult en het juiste wachtwoord, dan ben je ingelogd.

The Sportlink login page features the 'sport.link' logo at the top. Below it, the heading 'Inloggen' is followed by the text 'Login met je Sportlink account om verder te gaan bij Korfbal Masterz. Nog geen account? [Registreren](#)'. There are two input fields: 'E-mailadres' and 'Wachtwoord'. Below these is a checkbox labeled 'Ingelogd blijven'. At the bottom is an orange button with the text 'Inloggen' and a right-pointing arrow.

[Wachtwoord vergeten?](#)

Als het inloggen is gelukt, dan zie je je naam terug in het scherm





Aan het beginscherm is nu ook CURSUSSEN toegevoegd. Als je hier op klikt dan verschijnt onderstaand scherm. Klik je op MEER INFORMATIE dan kun je beginnen om je Spelregelbewijs te halen.



Je krijgt dan het volgende scherm te zien. Je ziet aan de rechterkant de opbouw van het spelregelbewijs. Je moet eerst vijf niveaus zien te halen, voordat je echt het spelregelbewijs kunt halen. Je ziet een slotje achter de toets, waarbij de volgende toets pas wordt vrijgegeven als je de eerdere toetsen hebt gehaald. Alle vragen in alle voorbereidende toetsen kunnen hetzelfde zijn als in de eindtoets. Het enige dat verschilt is de normering.

Is de toets moeilijk? Nee, ik denk het niet. Voor een speler die al jaren korfbalt, mogen de vragen je niet verrassen. Maar de toets kent wel voldoende uitdaging om niet zomaar in 1x te slagen. Dus als ik jou was zou ik zeker de oefenvragen gaan maken.



Gaat er iets fout?

- Je kunt niet inloggen? Neem dan contact op met mij, zodat we de KNKV-administratie kunnen aanpassen
- Je kunt wel inloggen, maar de toets verschijnt niet? Neem dan contact op met mij, dan kunnen we de KNKV-administratie aanpassen.
- Je kunt de eindtoets niet meer maken? Dat kan.. er is een beperkt aantal slagingskansen (5) om het spelregelbewijs te halen. Dat zou moeten lukken. We gaan ervan uit dat je voorbereid de eindtoets doet. Maar als het binnen 5x niet lukt, neem dan contact met mij op. Zodat we een oplossing kunnen vinden.